



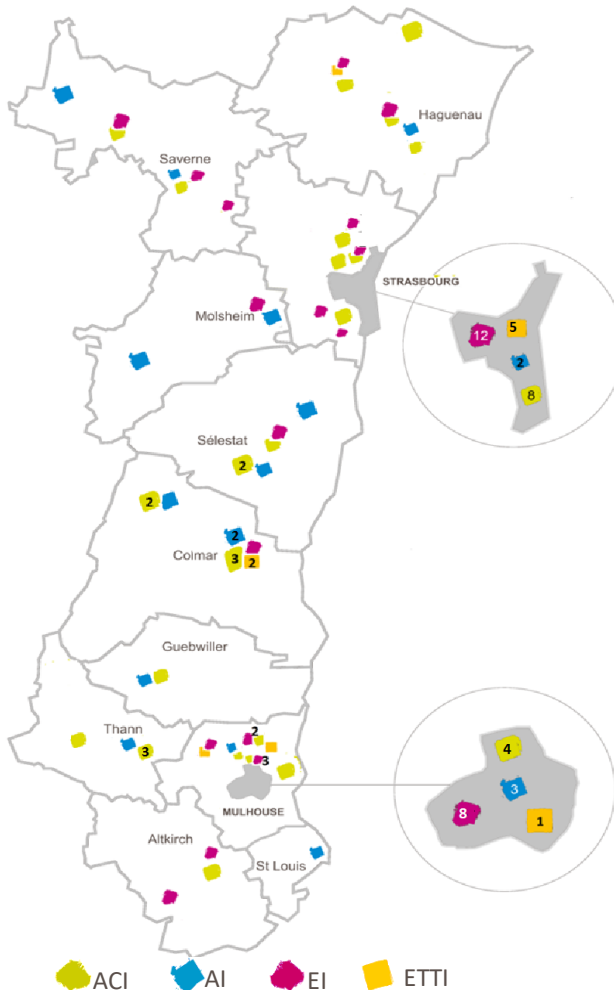
# Chiffres clés 2019

De l'Insertion par l'Activité Économique en Alsace

10 360 salariés

110 SIAE

114 M€ de chiffre d'affaires



ACI AI EI ETTI

## Bas-Rhin

- 21 ACI - 1 034 salariés en parcours d'insertion
- 22 EI - 1 807 salariés en parcours d'insertion
- 9 AI - 1 108 salariés en parcours d'insertion
- 6 ETTI - 556 salariés en parcours d'insertion

## Haut-Rhin

- 20 ACI - 926 salariés en parcours d'insertion
- 17 EI - 782 salariés en parcours d'insertion
- 10 AI - 1 989 salariés en parcours d'insertion
- 5 ETTI - 898 salariés en parcours d'insertion

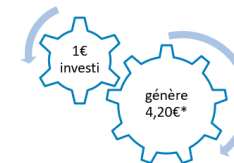
Alsace 110 SIAE - 9 100\* salariés en parcours d'insertion

## L'Insertion par l'Activité Economique ...

... a généré ...

114 M€ de chiffre d'affaires  
152 M€ de produits

35 M€ d'activité sociale  
(Etat — Europe — Départements  
— Communes)



... a reversé ...

102 M€ de masse salariale chargée

4 M€ d'impôts et de taxes

33 M€ d'achats et de charges externes

Base : Données 2018 de 91 SIAE consolidées

\*Méthode de calcul :  
Total ressources / Total financements publics

... s'est appuyée sur ...

1 261 permanents (dont 958 professionnels encadrants technique, accompagnateurs socio-professionnels et fonction de gestion-administration, soit 735 équivalent temps plein).

Base : Données 2018 de 92 SIAE consolidées

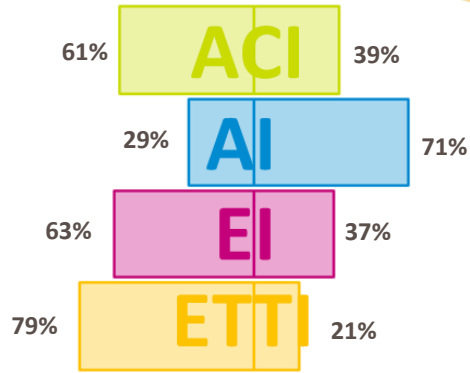
... dans des secteurs d'activité pluriels



Base : 110 SIAE en 2019. Une SIAE peut être positionnée sur plusieurs activités

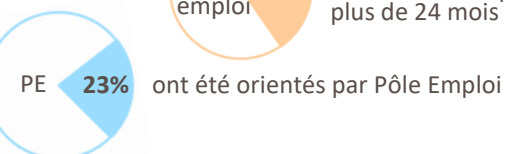
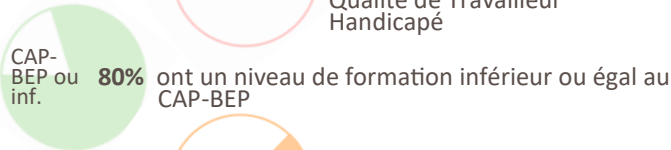
9 100 salariés en parcours d'insertion (2 759 ETPi), ont travaillé au sein des 109\* SIAE d'Alsace en 2019

### Les salariés

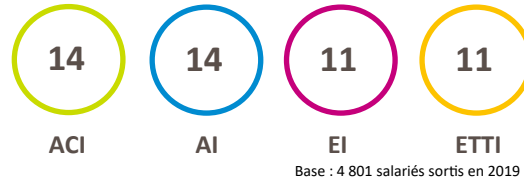


### Leur situation à l'entrée

20% ont 26 ans ou moins



### La durée moyenne de leurs parcours (mois)

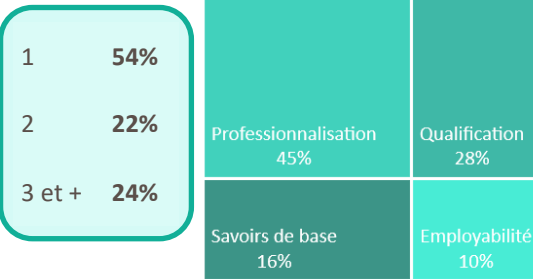


### La formation \*

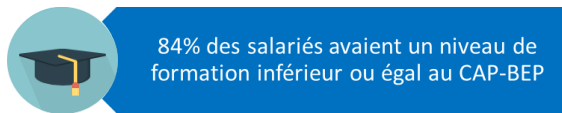
\* le programme 2019 n'étant pas finalisé, ces données concernent les salariés formés (programme et/ou hors programme) et présents en 2019, soit 2 971 salariés

33 % de salariés formés

### Le type et le nombre de formations suivies




### Le profil des salariés formés



Un meilleur taux de sorties dynamiques pour les salariés ayant suivi au moins une formation comparés aux salariés non formés !

### La sortie des salariés en 2019

60% de sorties dynamiques



27% de sorties durables (CDI, CDD de 6 mois ou plus, création d'entreprise, titularisation dans la fonction publique)

12% de sorties de transition (CDD de moins de 6 mois hors IAE)

21% de sorties positives (CDD dans une autre SIAE, formation, retraite, autre sortie reconnue comme positive)

32% de sorties en recherche d'emploi



2% de sorties en inactivité



6% de sorties sans nouvelles



Base : 2 841 salariés sortis (ayant réalisé au minimum 150 heures en AI ou une ETTI ou au moins 3 mois en ACI ou EI)

46% des sorties ayant eu lieu moins de 3 mois après l'embauche dans les ACI | EI et dont la durée de travail n'a pas dépassé les 150 heures en AI | ETTI sont dynamiques.

### Les plus-values du parcours

Levée des difficultés « limitantes » | « invalidantes »\*\* entre l'entrée et la sortie pour plus d'un salarié sur deux pour :



Base : 1 458 salariés sortis en 2019 et pour lesquels l'ensemble des items ont été évalués à l'entrée et à la sortie

\*\* intitulé de l'échelle d'évaluation élaborée dans cadre de notre observatoire

\* 109 des 110 SIAE nous ont transmis leurs données 2019